

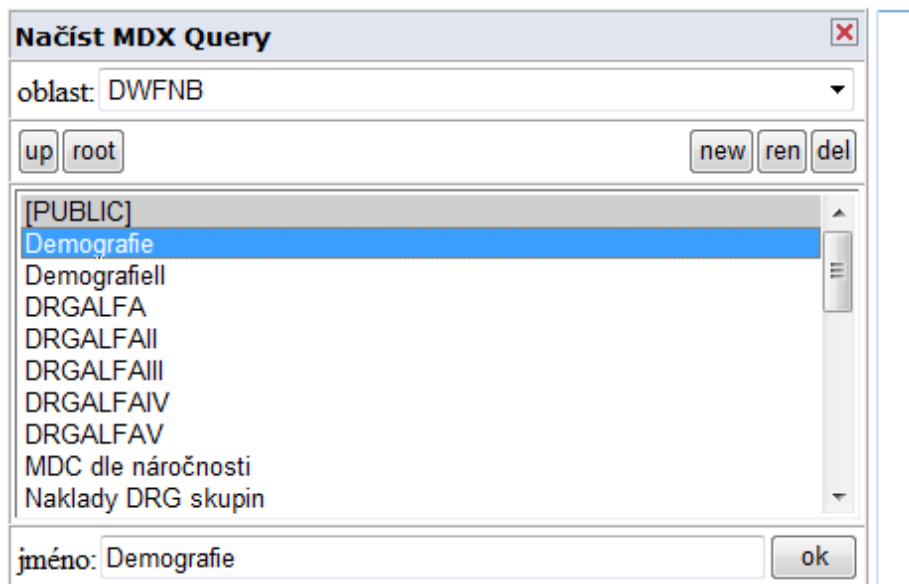

Příklad 21 – Práce s modulem ROLAP

Zjistěte kolik případů bylo v roce 2008 delších než horní mez, pro oddělení 00064211.205.

Zjistěte kolik z těchto případů skončilo úmrtím.

Postup:

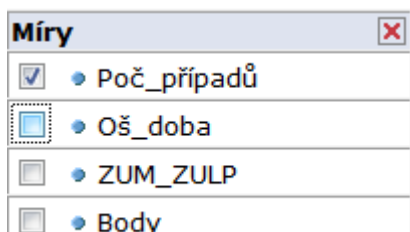
- ⤴ V menu prohlížení zvolíme položku ROLAP, zvolíme možnost otevření dotazu (L), vybereme předdefinovaný dotaz Demografie, stiskneme Ok.



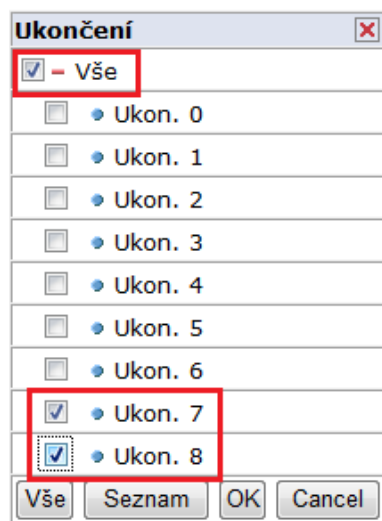
- ⤴ Stiskneme tlačítko „Otevřít OLAP navigátor“ 

- ⤴ V tomto případě nám ve výsledné tabulce bude stačit zobrazit počet případů a způsob ukončení léčení. Dimenzi Pohlaví tak přesuneme do části Filtr, dimenzi Ukončení do části Řádky a dimenzi Věk do části Filtr.

- ⤴ V dimenzi Míry zvolíme pouze možnost Poč_případů (volbu prům_oš_doba, která je standardně zatržena zrušíme klikem myši), stiskneme OK.



V dimenzi Ukončení zvolíme možnost Vše (pro zobrazení všech případů) a dále možnosti ukončení 7 a 8, viz. obrázek (pro zobrazení pouze těch případů, které skončili úmrtím), stiskneme OK.



- V části Filtr dále nastavíme požadované hodnoty.
 - Dimenzi Inlier nastavíme parametr Dlouhý Outlier (případy s dobou delší, než horní mez), v dimenzi Období rok 2007,

The image shows two dialog boxes side-by-side. The left dialog is titled 'Inlier' and contains radio buttons for '- Vše', '+ Inlier', '- Outlier', 'Dlouhý Outlier' (which is selected), and 'Krátký Outlier'. The right dialog is titled 'Období / Měsíc' and has a section for 'Období' with radio buttons for '- Vše', '+ 2005', '+ 2006', '+ 2007', and '+ 2008' (which is selected). Both dialogs have 'Seznam', 'OK', and 'Cancel' buttons at the bottom.

- V dimenzi Org.str vybereme oddělení 00064211.205.

The image shows a dialog box titled 'Org_str / IČP'. It contains a list of organizational units under the heading '- Org_str'. The list includes options like '- Vše', '- Demo', and several 'Odd' units with IDs ranging from 00064211.10 to 00064211.210. The unit 'Odd 00064211.205' is selected, indicated by a blue dot and a red rectangular highlight.

- V dimenzi Typ grouperu zvolíme možnost AKT (aktuální grouper) a dimenzi Zdroj dat nastavíme na možnost Zdroj P.

Typ grouperu	Zdroj dat
<input type="radio"/> - Vše	<input type="radio"/> - Vše
<input checked="" type="radio"/> AKT	<input checked="" type="radio"/> Zdroj L
<input type="radio"/> REF	<input type="radio"/> Zdroj P
Seznam OK Cancel	Seznam OK Cancel

Výsledná tabulka dotazu bude vypadat následovně:

Sloupce
Míry
Řádky
Ukončení
Filtr
<input type="checkbox"/> DRG
<input type="checkbox"/> Grouper
<input type="checkbox"/> Inlier (Inlier(3/3)=Dlouhý Outlier)
<input type="checkbox"/> Období (Období(2/5)=2008)
<input type="checkbox"/> Org_str (Org_str(3/4)=Odd 00064211.205)
<input type="checkbox"/> Pohlaví
<input type="checkbox"/> Překlad
<input type="checkbox"/> Typ grouperu (Typ grouperu(2/2)=AKT)
<input type="checkbox"/> Typ úhrady
<input type="checkbox"/> UKV
<input type="checkbox"/> Věk
<input type="checkbox"/> ZP
<input type="checkbox"/> ZZ
<input type="checkbox"/> Zdroj dat (Zdroj dat(2/2)=Zdroj P)
OK Cancel

♣ Po nastavení všech parametrů stiskneme OK.

Výsledek:

	Míry
Ukončení	Poč_případů
Vše	34
Ukon. 7	1
Ukon. 8	